

Conoce lo que pasa en los mercados y **Atrévete a invertir**



¿Qué ha ocurrido en el último mes?






DESCUBRE QUE HA SUCEDIDO EN LOS PRINCIPALES MERCADOS

El mes de abril ha sido de recuperación para las bolsas mundiales tras el castigo de marzo. El frágil alto el fuego entre EEUU e Irán fue suficiente para animar un poco a los inversores, si bien el tráfico por el estrecho de Ormuz siguió prácticamente parado y los precios del petróleo se mantuvieron por encima de los 100 dólares.

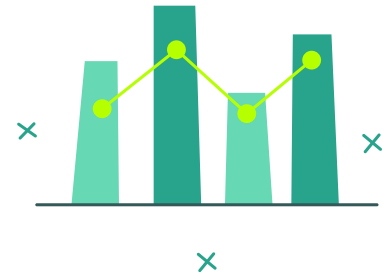
En España, el Ibex 35 se anotó una subida del 4,28% en abril tras haber caído más de un 7% en marzo, y arranca mayo con un alza acumulada en el ejercicio del 2,73%, si bien todavía está algo lejos de los máximos históricos de 18.496,60 puntos de finales de febrero.

El índice S&P 500 cerró abril superando los 7.200 puntos por primera vez en su historia, sumando un 10,4% en el mes, el mejor comportamiento desde 2020. El Nasdaq sumó un 15,3% en el conjunto de abril, conquistando también nuevos máximos históricos. El Dow Jones subió un 7,1% en abril, marcando su mejor desempeño mensual desde noviembre de 2024.

LO MÁS DESTACADO

-  El Ibex 35 sube un 4,28% en abril y vuelve a ponerse en positivo en el año
-  ACS y Aena, cara y cruz en el Ibex 35 durante abril
-  BCE, BoE y Fed mantienen tipos a la espera de medir el impacto del shock energético
-  S&P 500 y Nasdaq despiden abril con nuevos máximos históricos
-  El Dow Jones se anota su mejor mes desde noviembre de 2024

Mercado de valores



CONOCE LOS VALORES CON LAS MAYORES SUBIDAS Y BAJADAS

MERCADO NACIONAL

↑ Valores con mayores subidas

Ibex 35	Variación abril
1 ACS	+16,98%
2 Acerinox	+16,47%
3 ArcelorMittal	+12,32%
4 Sacyr	+11,33%
5 Acciona	+11,04%

↓ Valores con mayores bajadas

Ibex 35	Variación abril
1 Aena	-8,93%
2 Repsol	-7,59%
3 Laboratorios Rovi	-1,67%
4 Enagás	-0,53%
5 Grifols	+0,04%

MERCADO INTERNACIONAL

↑ Valores con mayores subidas

Euro Stoxx 50	Variación abril
1 Infineon	+50,34%
2 Siemens Energy	+26,94%
3 Siemens	+22,77%
4 Schneider Electric	+17,37%
5 ADYEN	+12,68%

↓ Valores con mayores bajadas

Euro Stoxx 50	Variación abril
1 Deutsche Telekom	-13,70%
2 EssilorLuxotica	-8,55%
3 Rheinmetall	-6,14%
4 Mercedes Benz	-5,35%
5 Munich Re	-5,30%

↑ Valores con mayores subidas

Dow Jones	Variación abril
1 UnitedHealth	+36,91%
2 Amazon	+27,26%
3 Caterpillar	+25,64%
4 Cisco Systems	+17,92%
5 Boeing	+15,07%

↓ Valores con mayores bajadas

Dow Jones	Variación abril
1 Nike	-16,01%
2 Merck	-9,23%
3 Chevron	-6,56%
4 Johnson&Johnson	-5,96%
5 McDonald's	-5,53%



¿Qué va a pasar este mes?

AGENDA DEL MES

El mes de mayo continuará bajo el influjo de la temporada de resultados del primer trimestre del año en la Bolsa española. A la espera de que se conozcan las fechas de algunas compañías, ya están confirmadas en el Ibex 35 las de Unicaja y Banco Sabadell (5 de mayo), Fluidra, Rovi y Endesa (6 de mayo), Acciona y Ferrovial (7 de mayo), Amadeus, IAG y Acerinox (8 de mayo) y Telefónica y Merlin Properties (14 de mayo). En Wall Street el principal foco se dirige a los resultados de NVIDIA, que se publicarán el 20 de mayo.

En mayo no habrá reuniones de los grandes bancos centrales, pero la Reserva Federal estadounidense seguirá siendo protagonista, ya que el 15 de mayo finalizará el mandato como presidente de la institución, Jerome Powell. Si nada se tuerce, será sustituido por Kevin Warsh.

Los inversores estarán atentos también a las habituales referencias macro de crecimiento económico, evolución del empleo e inflación. A tener en cuenta además que Wall Street estará cerrado el 25 de mayo por el Día de los Caídos, al igual que la Bolsa de Londres. La Bolsa japonesa cerrará los días 4,5 y 6 de mayo.

CONOCE LAS FECHAS CLAVE

- 4/5: PMI Manufacturero de España, Alemania, Eurozona, Reino Unido, China y Estados Unido / Índice Sentix de la Eurozona
- 5/5: Resultados de Unicaja y Sabadell
- 6/5: PMI Servicios de España, Alemania, Eurozona, Reino Unido, Reino Unido, China y Estados Unidos / Precios de producción de la Eurozona/ Resultados Fluidra, Laboratorios Rovi y Endesa
- 7/5: Ventas minoristas de la Eurozona / Pedidos de fábrica de Alemania/ Resultados Acciona y Ferrovial
- 8/5: Producción industrial de España / Balanza comercial y producción industrial de Alemania / Tasa de desempleo y nóminas no agrícolas de Estados Unidos / Resultados de IAG, Amadeus y Acerinox
- 9/5: Balanza comercial de China
- 11/5: IPC e IPP de China
- 12/5: IPC de Alemania / Índice ZEW de sentimiento económico de Alemania y la Eurozona / IPC de Estados Unidos
- 13/5: PIB, desempleo y producción industrial de la Eurozona / IPC de Francia / IPP de Estados Unidos
- 14/5: IPC de España / PIB y producción industrial de Reino Unido / Precios de importación y ventas minoristas de Estados Unidos / Resultados de Telefónica y Merlin Properties
- 15/5: Precios mayoristas de Alemania / Producción industrial de Estado Unidos/ Finaliza el mandato de Jerome Powell como presidente de la Fed
- 18/5: Producción industrial y ventas minoristas de China
- 19/5: Balanza comercial de la Eurozona / PIB de Japón
- 20/5: IPC de la Eurozona / IPC e IPP de Reino Unido/ Resultados NVIDIA
- 21/5: Cuenta corriente y confianza del consumidor de la Eurozona / Balanza comercial de Japón
- 22/5: PIB e índice Ifo de confianza empresarial en Alemania / Ventas minoristas de Reino Unido
- 25/5: Wall Street cerrado por Día de los Caídos
- 28/5: Ventas minoristas de España / Confianza del consumidor de la Eurozona / PIB y PCE (gastos de consumo personal) de Estados Unidos
- 29/5: IPC adelantado de España / IPC, precios de importación y desempleo de Alemania / Ventas minoristas y producción industrial de Japón / PIB e IPC de Francia

Conoce qué es la inversión *delegada*



- ✓ Inversión delegada: tu dinero gestionado por expertos.
- ✓ Delegar la inversión de tu patrimonio para ganar agilidad, diversificación y control.
- ✓ Inversión a medida: cómo los expertos gestionan tu cartera según tu perfil de riesgo.