

Conoce lo que pasa en los mercados y **Atrévete a invertir**



¿Qué ha ocurrido en el último mes?








DESCUBRE QUE HA SUCEDIDO EN LOS PRINCIPALES MERCADOS

Octubre fue un mes histórico para el Ibex 35. No tanto porque se anotase una excelente ganancia de un 3,6%, sino sobre todo porque logró romper una barrera que durante muchos años pareció inalcanzable. El selectivo conquistó un nuevo máximo histórico cerrando por encima de los 16.000 puntos, superando holgadamente su anterior récord desde el 8 de noviembre de 2007.

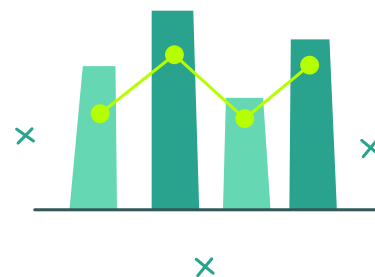
El mejor valor del índice fue Solaria, que experimentó una fuerte remontada en pleno pulso con los fondos bajistas, mientras que Indra siguió imparabile en el parqué. Otro hecho relevante fue la OPA hostil de BBVA sobre Banco Sabadell, que finalmente fracasó al quedarse muy por debajo del 50% que se había propuesto.

En Wall Street, el mes fue también positivo. El S&P 500 subió un 2,3% y el Dow Jones un 2,5%, mientras que el tecnológico Nasdaq tuvo el mejor comportamiento, con una subida de un 4,7% tras haber presentado sus cuentas ya seis de las siete magníficas, con la única excepción de NVIDIA. Los inversores se sobrepusieron a las incertidumbres sobre las relaciones entre EEUU y China, que finalmente se alcanzó una nueva tregua comercial, y al apagón de referencias macroeconómicas por el cierre del Gobierno.

LO MÁS DESTACADO

-  El Ibex 35 conquista máximos históricos, rompiendo la barrera de los 16.000 puntos
-  BBVA fracasa en su OPA hostil sobre Banco Sabadell
-  El cierre del Gobierno de EEUU causa un apagón de referencias macro
-  El oro alcanza un nuevo máximo histórico por encima de los 4.000 dólares
-  La Fed baja tipos por segundo mes consecutivo. El BCE se mantiene a la espera
-  Máximos históricos del Dow Jones, S&P 500 y Nasdaq
-  Donald Trump y Xi Jinping acuerdan una tregua en la guerra comercial entre EEUU y China

Mercado de valores



CONOCE LOS VALORES CON LAS MAYORES SUBIDAS Y BAJADAS

MERCADO NACIONAL

↑ Valores con mayores subidas

Ibex 35	Variación octubre
1 Solaria	+37,63%
2 Indra	+25,88%
3 Endesa	+14,26%
4 Acciona	+12,35%
5 Iberdrola	+9,07%

↓ Valores con mayores bajadas

Ibex 35	Variación octubre
1 Grifols	-8,84%
2 Cellnex	-8,34%
3 Redeia	-5,05%
4 Mapfre	-4,91%
5 Bankinter	-2,50%

MERCADO INTERNACIONAL

↑ Valores con mayores subidas

Euro Stoxx 50	Variación octubre
1 LVMH	+17,60%
2 EssilorLuxottica	+14,96%
3 Argenx	+14,32%
4 Sanofi	+11,52%
5 ASML Holding	+10,87%

↓ Valores con mayores bajadas

Euro Stoxx 50	Variación octubre
1 Ferrari	-15,82%
2 Rheinmetall	-14,26%
3 BNP Paribas	-13,28%
4 Adidas	-8,70%
5 Wolters Kluwer	-8,52%

↑ Valores con mayores subidas

Dow Jones	Variación octubre
1 Caterpillar	+20,98%
2 Amazon	+11,23%
3 Salesforce	+9,88%
4 IBM	+8,95%
5 American Express	+8,60%

↓ Valores con mayores bajadas

Dow Jones	Variación octubre
1 Verizon	-9,58%
2 Nike	-7,37%
3 Boeing	-6,86%
4 Home Depot	-6,32%
5 Travellers Cos	-3,80%



¿Qué va a pasar este mes?

AGENDA DEL MES

El mes de noviembre vendrá marcado en España por la continuación de la temporada de resultados del tercer trimestre. Empresas del Ibex 35 como Telefónica, Grifols, IAG, Cellnex, Amadeus, Banco Sabadell, entre otras, todavía tienen que presentar sus cuentas. Mientras, en Wall Street la atención se centrará en NVIDIA, la mayor compañía del mundo por capitalización bursátil, que presentará sus cuentas el 19 de noviembre.

En este mes no habrán reuniones de política monetaria del BCE y la Reserva Federal, que ya no volverán a citarse hasta diciembre, aunque sí habrá que estar atentos a lo que decidan el Banco de Inglaterra o el Banco Popular de China. Mientras, continuarán saliendo referencias macroeconómicas de inflación, empleo y actividad económica (en EEUU solo si lo permite el cierre del Gobierno).

A tener en cuenta también que el 27 de noviembre Wall Street permanecerá cerrado por Acción de Gracias, mientras que al día siguiente (Black Friday) cerrará más pronto de lo habitual.

CONOCE LAS FECHAS CLAVE

- 3/11: PMI Manufacturero de España, Alemania, Eurozona, Reino Unido, China y EEUU/ Bolsa de Japón cerrada por el Día de la Cultura
- 4/11: Pedidos de fábrica en EEUU/ Paro España/ Resultados de Telefónica y Grifols
- 5/11: PMI Servicios de España, Alemania, Eurozona, China y EEUU
- 6/11: Decisión de tipos del Banco de Inglaterra/ Producción industrial de España y Alemania/ Ventas minoristas de la Eurozona/ Resultados ArcelorMittal, Rovi, Logista y Sacyr
- 7/11: Tasa de desempleo, ingresos medios por hora y nóminas no agrícolas de EEUU/ Resultados de IAG, Cellnex y Amadeus
- 9/11: IPC e IPP de China
- 12/11: IPC de Alemania
- 13/11: Producción industrial de la Eurozona/ IPC de EEUU/ Resultados Banco Sabadell, Colonial, ACS, Acciona y Acciona Energía
- 14/11: IPC de España y Francia/ PIB y empleo de la Eurozona/ IPP y ventas minoristas de Estados Unidos/ Resultados Merlin
- 18/11: Producción industrial y precios de importación de EEUU
- 19/11: IPC y cuenta corriente de la Eurozona/ Resultados de Nvidia
- 20/11: Tipos de interés en China/ Precios de producción en Alemania/ IPC de Japón
- 21/11: PMIs compuestos de Eurozona, Alemania, Francia y EEUU
- 24/11: Bolsa Japonesa cerrada por el Día del Trabajo
- 25/11: PIB de Alemania
- 26/11: PIB y PCE (gasto de consumo personal) de EEUU
- 27/11: Wall Street cerrado por Acción de Gracias
- 28/11: IPC adelantado de España, Alemania y Francia / Cierre temprano de Wall Street (Black Friday)

Accede a toda la actualidad de los **mercados** con **Ruralvía Bróker**



- ✓ Consulta el detalle de la evolución del mercado y los títulos que más suben y bajan.
- ✓ Accede al resumen de las principales noticias del día.
- ✓ Conoce el valor de las primas de riesgo y divisas, la evolución del Euribor y el precio de materias primas.